



Empleo y sus Beneficios: Preguntas Frecuentes

Para Personas con Discapacidades Intelectuales & del Desarrollo

Existe la idea errónea que las personas con discapacidades que reciben SSI o SSDI no pueden trabajar porque pueden perder sus beneficios. Los beneficios son complicados de comprender, pero con una planificación adecuada, la mayoría de la gente podrá trabajar y retener los beneficios esenciales. Esta es una breve descripción. Para obtener información más detallada, le recomendamos conectarse con un planificador de beneficios para ayudarlo a comprender el impacto de trabajar en sus beneficios. **Para más información contacte a The Arc of King County** a Preguntas@arcofkingcounty.org o llame al 206-829-7030.

P. Si recibo Ingreso Suplementario de Seguridad (SSI), y trabajo, ¿perderé mi pago en efectivo de SSI?

R. Cuando trabaja y recibe SSI, puede quedarse con los primeros \$ 85 (si no tiene otro ingreso no derivado del trabajo) y luego también mantendrá la mitad del resto de sus ingresos hasta que llegue al "punto de equilibrio" y su pago sea cero (para 2018, este monto de ingreso del trabajo es de \$ 1,651 por mes).

Por Ejemplo:	
Si la persona gana:	El pago completo de SSI es de \$783 por mes (2020). Tiene que restar \$207.50 (ingreso contable) = \$575.50
\$500 por mes	
- \$20 exclusión general	Esto significa que la persona recibiría \$500 en ganancias y \$575.50 en pago de SSI por un total de \$1,075.50 por mes.
- \$65 exclusión del ingreso ganado	
= \$415 dividido a la mitad = \$207.50 (ingreso contable)	

P. ¿Podría perder mi cobertura de Medicaid si trabajo?

R. A veces, cuando gana más dinero, el beneficio más importante que debe retener son los servicios de apoyo necesarios a través de Medicaid. Estos apoyos pueden incluir servicios de cuidado personal o capacitación laboral. Hay varias formas de retener Medicaid mientras continúa aumentando sus ingresos a través del empleo.

Recursos: La mayoría de los programas de Medicaid requieren que mantenga sus activos por debajo de \$ 2,000 para una sola persona y \$ 3,000 para una pareja. Hay formas de ahorrar por encima del límite de \$ 2,000 / \$ 3,000 al utilizar:

- Una cuenta ABLE
- Una cuenta de Fideicomiso de Necesidades Especiales de Developmental Disabilities Endowment Trust II (DDEFT), o si tiene un Fideicomiso de Necesidades Especiales Autofinanciado creado de manera privada,
- Medicaid a través del programa Apple Health for Workers with Disabilities.

Ingreso: También hay formas de ganar más dinero y retener sus beneficios de Medicaid. Estas formas incluyen:

- 1619(b)—un programa extendido de Medicaid conectado con el SSI. El ingreso ganado puede ser de hasta \$33,489 por debajo del límite de ingresos estándar, y se pueden establecer límites individuales para personas con mayor dependencia/gastos para Medicaid
- El Nivel de Ingreso Especial del Waiver de Medicaid del DDA (DDA Medicaid Waiver Special Income Level), que tiene un límite de ingreso bruto de \$2,349 por mes.

- Incentivos laborales del Seguro Social, que pueden reducir los ingresos contables. Estos incentivos de trabajo pueden incluir Student Earned Income Exclusion, Plans for Achieving Self Support (PASS) e Impairment Related Work Expenses (IRWE).
- Apple Health for Workers with Disabilities program (HWD). Las personas pagan una prima basada en los ingresos para mantener sus servicios de Medicaid. No hay límites de ingresos o recursos para este programa.

P. ¿Cuánto dinero puedo ganar si recibo el SSDI (Social Security Disability Income)?

R. El límite de ingresos para el SSDI es \$1,260 por mes (2020). El SSDI es diferente del SSI – Con el SSDI usted recibe todo el pago o nada. Su pago de SSDI está relacionado con su registro de empleo, y/o puede estar relacionado con el Seguro Social de sus padres jubilados o que han fallecido, si ellos están recibiendo beneficios. Hay formas de reducir los ingresos contables a través de los planes PASS e IRWE. Al utilizar estos incentivos de trabajo, es posible que pueda trabajar más, dependiendo de sus necesidades de apoyo individual.

P. ¿Puedo recibir SSI y SSDI a la vez?

R. Sí, siempre que sus ganancias no superen los \$1,260 por mes, conservará todo el pago de SSDI, aunque el SSI reducirá su beneficio en efectivo por la cantidad del cheque del SSDI. Usted puede seguir siendo elegible para Medicaid si mantiene sus recursos por debajo del límite de \$2,000, o al utilizar los incentivos laborales y programas relacionados con los recursos mencionados anteriormente.

P. ¿Cambian los límites de ingresos y los montos de los beneficios?

R. Sí, los montos de los beneficios y los límites de ingresos a menudo aumentan cada año, generalmente el 1ro de enero. Usted deberá preguntar cuál es el límite actual antes de tomar decisiones sobre los beneficios.

P. ¿A dónde puedo recurrir para recibir una planificación de beneficios?

R. Su proveedor de empleo puede tener información básica sobre los beneficios. Si usted es cliente del DVR (Department of Vocational Rehabilitation) o del DSB (Department of Services for the Blind) puede solicitar un análisis de beneficios gratuito de **PLAN to Work** llamando al 866-497-9443

Recursos

- **Información sobre Trabajo y Beneficios:**
<http://www.disabledworkersusa.com/faqs/>
- **Mitos sobre el Trabajo y los Beneficios:**
https://choosework.ssa.gov/Assets/docs-materials/SSA_3_Biggest_Myths_Flyer-Final-2.pdf
- **Información acerca de la Planificación de los Beneficios en el estado de Washington:**
<https://www.dshs.wa.gov/ra/division-vocational-rehabilitation/benefits-planning>
- **Caminos hacia la elegibilidad financiera para los Waivers de Home and Community Services (HCBS) del DDA y apoyos de empleo a largo plazo a través del condado:**
<https://www.dshs.wa.gov/sites/default/files/DDA/dda/documents/Paths%20to%20Finacial%20Eligibility%20for%20DDA%20HCBS%20waivers%202017.pdf>
- **Incentivos de Trabajo del Seguro Social:**
<https://www.ssa.gov/disabilityresearch/wi/generalinfo.htm>
- **Información sobre las cuentas de ABLE:**
<http://www.ablenc.org/about/what-are-able-accounts>
- **Fideicomiso de Necesidades Especiales “Developmental Disabilities Endowment Trust Fund”**
<http://ddetf.wa.gov/>
- **Información sobre los Fideicomisos de Necesidades Especiales:**
<http://arcofkingcounty.org/resource-guide/legal/special-need-trusts-wills.html>
- **Información sobre Apple Health for Workers with Disabilities (HWD)**
<https://www.dshs.wa.gov/esa/community-services-offices/apple-health-workers-disabilities-hwd-program>

El ingreso contable es la cantidad que el SSA resta del beneficio

Alguien que recibe el SSI y con un trabajo que paga \$800/mes obtiene exclusiones del ingreso contable

Salario Bruto	\$800.00
Aplicar Exclusión General	<u>-\$ 20.00</u>
Subtotal	\$780.00
Aplicar Exclusión Ingresos Ganados	<u>-\$65.00</u>
Subtotal	\$715.00
Apply ½ earned income exclusion	<u>÷ 2</u>
Total Countable income	\$357.50

El SSI restante después de aplicar el ingreso contable

Tasa de Beneficio de SSI:	\$783.00
Menos el Ingreso contable:	<u>-\$357.50</u>
Cantidad Ajustada de SSI	\$425.50









Ingreso Total



Salario:	\$800.00
Monto de SSI	<u>+\$425.50</u>
Total	\$1,225.50



INGRESO SUPLEMENTARIO DE SEGURIDAD (SSI) Y MEDICAID

SALARIOS/NESE*	SSI	TOTAL
----------------	-----	-------

 Ganancias = \$0.00	 SSI = \$783.00	 Total = \$783.00
---	---	---

 Ganancias = \$585	 SSI = \$533.00	 Total = \$1,118.00
--	---	---

 Ganancias = \$1,627.00 (BEP)	<div style="border: 1px dashed black; padding: 5px; width: fit-content; margin: 0 auto;"> <p>1619b Status Se mantiene conectado a los beneficios aún cuando reciba un cheque del SSI por \$0</p> </div> SSI = \$0.00	 Total = \$1,627.00
--	---	--

 Ganancias = \$2,760** (\$33,120/2019)	<div style="border: 1px dashed black; padding: 5px; width: fit-content; margin: 0 auto;"> <p>1619b Status El SSI y Medicaid están conectados a la elegibilidad para el SSI. Generalmente, detiene el límite de ingresos anteriores, pero se puede "personalizar".</p> </div> SSI = \$0	 Total = \$2,760*
---	---	---

*Ingresos Netos de Ventas de Autoempleo (NESE) – Gastos deducibles del IRS x 0.9235/12=NESE

**El monto mensual es un Estimado dependiendo de cuándo ingrese la 1619b. La cantidad podría ser mayor si ingresó la 1619b a mediados de año. Por favor comuníquese con un consejero de beneficios e incentivos laborales si se está acercando a ese número.

